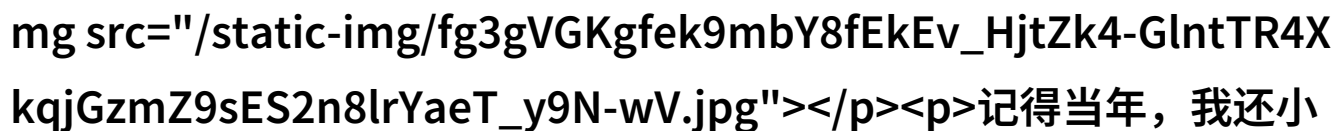


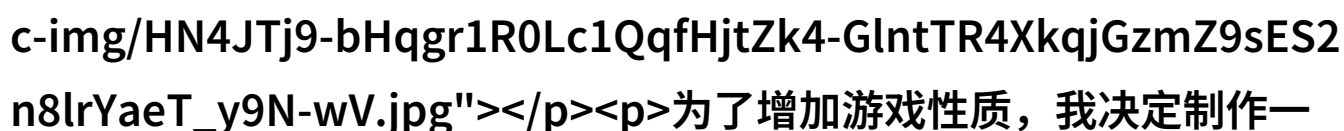
# 4utoys我是如何在家用DIY改造车玩具让

我是如何在家用DIY改造车玩具让孩子们开心又忙碌的？



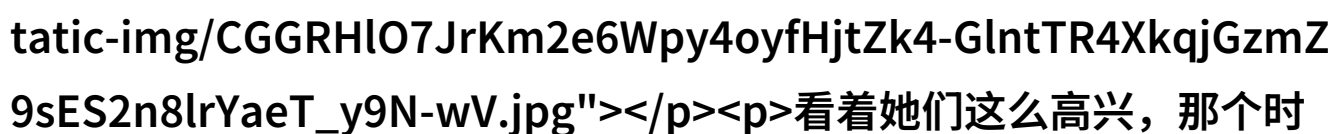
记得当年，我还小的时候，夏天总会收到一份期待已久的礼物——一个全新的自行车。那个时候，“4utoys”这个词还未流行，但它代表了所有那些能够带给我们无尽乐趣的机器和玩具。而如今，当我想回忆起那些快乐时光时，就只能通过与“4utoys”相关联的一些活动来重新点燃那份童年的热情。

最近，我决定为我的孩子们准备一些特别的“4utoys”，不仅要有趣，而且还能在家中轻松DIY。首先，我选了一些废弃的小型工具箱，这些工具箱已经见了旧，但是它们还是可以被利用起来。接着，我开始清理这些工具箱，将它们打磨得干净整洁，然后再用颜料给它们重新粉刷，变成了五彩斑斓的小汽车。



为了增加游戏性质，我决定制作一些简单的道具，比如说假设性的加油站、修车厂以及路标等。这些建筑物既方便孩子们进行角色扮演，也能激发他们对交通管理和维护知识的兴趣。我甚至自己动手做了几个小型机械部分，让这些玩具更加接近真实生活中的汽车。

最后一步，就是将所有东西装配好并展示出来。在我的女儿看到这些DIY小汽车后，她立刻兴奋地跑过来，一辆接一辆地试驾着每一台新玩具。她开始模仿父母开车出门上班，还边倒头睡觉边梦想着成为未来世界上最伟大的赛车手。



看着她们这么高兴，那个时候，在家中DIY改造“4utoys”的决定显然是一次非常正确的人生选择。我意识到了，即使是在现代化社会，我们仍然需要那些能够触动灵魂和唤醒创造力的老式玩意儿。而对于我来说，没有比亲手创作这样的记忆更珍贵了。

</pdf/340681-4utoys我是如何在家>

用DIY改造车玩具让孩子们开心又忙碌的.pdf" rel="alternate" download="340681-4utoys我是如何在家用DIY改造车玩具让孩子们开心又忙碌的.pdf" target="\_blank">下载本文pdf文件</a></p>