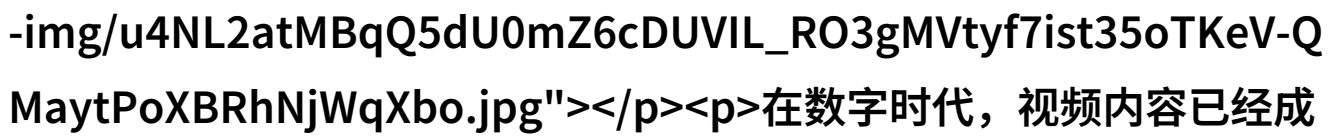


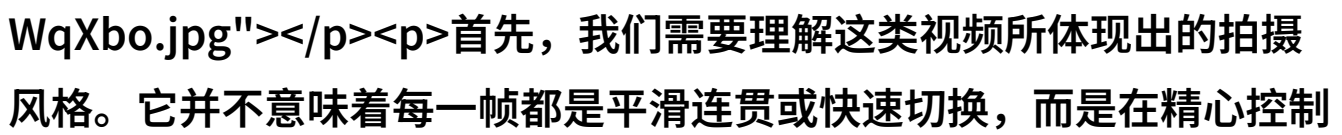
# 缓慢而有力的视频拍摄技巧提升视频制作

什么是缓慢而有力的一下又一下视频？

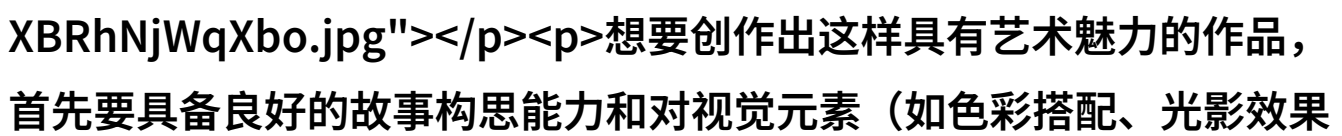


在数字时代，视频内容已经成为互联网上最受欢迎的形式之一。随着技术的发展和用户习惯的变化，不同类型的视频内容不断涌现，而其中“缓慢而有力的一下又一下视频”这一概念则逐渐受到人们关注。这类视频通常以其独特的手法吸引观众，让人在观看过程中感受到一种从容不迫、节奏舒适的感觉。

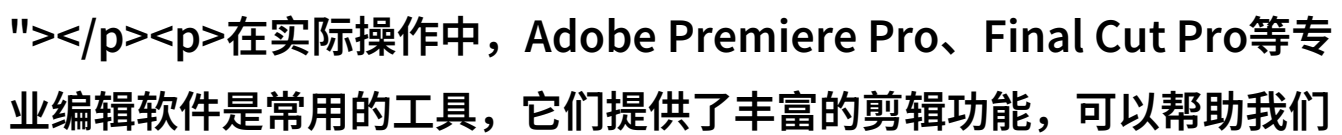
如何理解这种拍摄风格？

  
首先，我们需要理解这类视频所体现出的拍摄风格。它并不意味着每一帧都是平滑连贯或快速切换，而是在精心控制下的画面流畅度与时间节奏之间找到一种平衡点。这样的效果往往需要作者对视觉语言和情感传达有深刻理解，这种技巧可以用来营造出各种不同的氛围，从静谧到激昂，从温馨到戏剧化。

制作缓慢而有力的一下又一下视频需要哪些条件？

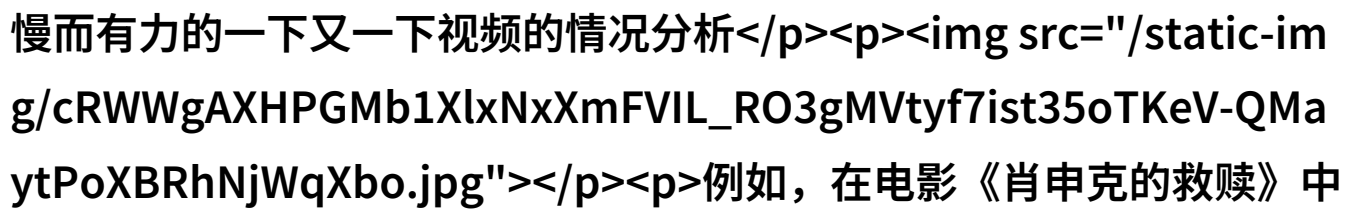
  
想要创作出这样具有艺术魅力的作品，首先要具备良好的故事构思能力和对视觉元素（如色彩搭配、光影效果等）的把握。此外，对于音效设计也非常重要，因为声音能够极大地增强画面的情绪表达，使整体呈现更加生动自然。

如何运用编辑软件进行处理？

  
在实际操作中，Adobe Premiere Pro、Final Cut Pro等专业编辑软件是常用的工具，它们提供了丰富的剪辑功能，可以帮助我们实现不同速度层次间转换，以及细致调整每一帧画面的显示时间。通过这些工具，我们可以根据自己的意图精确控制画面的播放速度，让整个作品达到既稳定又具有冲击力的效果。

案例分析：成功应用缓

慢而有力的一下又一下视频的情况分析



例如，在电影《肖申克的救赎》中，那场监狱足球比赛被延长成了一段经典镜头，其缓慢放大的球飞向空中的画面让人印象深刻。在音乐MV领域，如Kendrick Lamar的《Humble》那张充满力量与自豪感的小提琴旋律，也采用了这种拍摄手法，以此来展现歌曲的情感内核，为观众带来了强烈的情感共鸣。

**\*\*未来趋势：**将“缓慢而有力的一下又一次”的技巧融入更多类型内容中

随着消费者对于高质量内容需求日益增长，“缓slow而have力’s —once again video”的拍摄技巧将会被越来越多的人尝试去使用，不仅限于电影或者音乐MV，还包括广告片、教育课程甚至是个人生活分享等各个方面。如果能恰当地融入并发挥，每一个创作者都能打造出独具特色且令人难忘的作品，并因此获得更广泛的话语权和影响力。

[下载本文pdf文件](/pdf/431966-缓慢而有力的视频拍摄技巧提升视频制作质量的艺术.pdf)