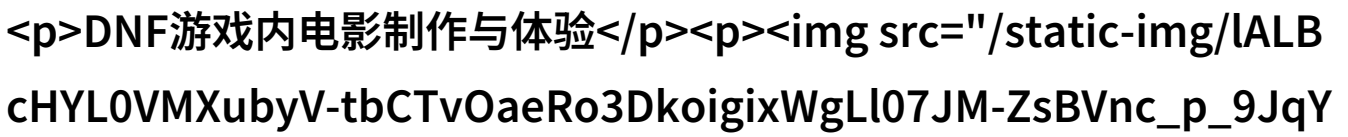


dnf电影DNF游戏内电影制作与体验

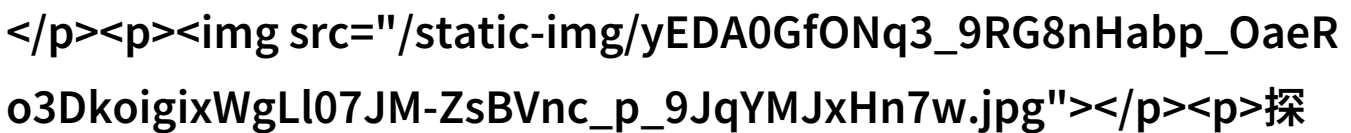
DNF游戏内电影制作与体验



为什么选择DNF作为电影制作的平台？

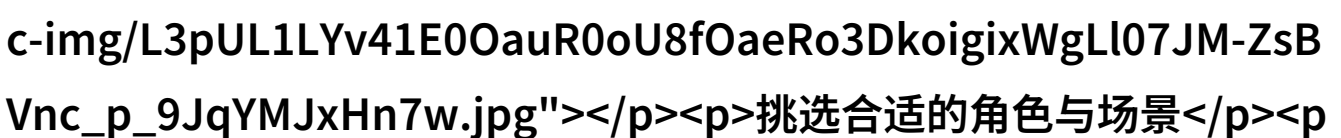
在网络游戏中，DNF（Darkness Rises）以其独特的画风和精美的图形吸引了众多玩家的喜爱。除了战斗和角色提升之外，DNF还提供了一种创意性的方式来表达自己——即在游戏内进行电影制作。这种方式不仅能够让玩家展现自己的才华，还能增强对游戏世界的理解和投入。

探索DNF中的电影制作功能



在进入dnf电影这一领域之前，我们首先需要了解它是如何工作的。在某些版本或更新中，开发者可能会加入专门为此而设计的一系列工具或者框架，这些工具可以帮助我们更容易地创建、编辑甚至分享我们的作品。这些功能可能包括视频编辑软件、音效添加器或者其他视觉效果增强器。

挑选合适的角色与场景

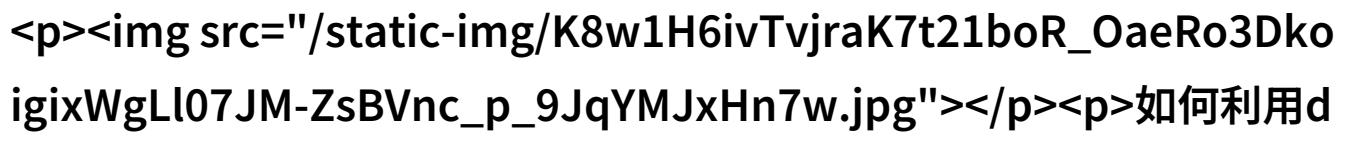


要想打造出一部优秀的dnf电影，我们首先需要选择一些具有代表性或者特殊角色的角色，并将他们置于一个既有趣又富有意义的情境中。这意味着我们需要熟悉各种不同的背景、道具以及环境设置，以便为我们的故事增加深度和层次感。此外，与角色互动也是一大关键点，因为它能够直接影响观众的情感反应。

构建剧本与叙事结构



为了确保我们的dnf电影能够吸引观众并且留住他们，我们必须构建一个紧凑且富有冲突性的剧本。这个过程通常涉及到设定情节高潮点、发展人物关系以及安排必要的心理转折。在编写时，要注意保持一致性，同时也要留下足够空间给解释或扩展细节，以避免过于复杂或混乱的情况出现。

如何利用dnf中的元素进行创作

在实际操作中，可以通过一些巧妙的手法来提高作品质量。一种方法是在使用原版资源（如角色模型、背景等）时，对其进行一定程度上的改造，比如改变颜色调配或者添加特殊效果，从而使得整体氛围更加生动。此外，在剪辑上，也可以尝试使用不同速度控制技巧来营造不同的气氛，如加速镜头用于激烈场面，或减慢镜头用于展示细微表情变化。

分享与反馈：成就感与学习机会

完成了自己的作品后，最重要的一步就是将其发布出来，让更多的人看到并获得反馈。不论是通过官方渠道还是社交媒体平台，都可以找到相应的小型社区或群组，这里的成员们往往都是热衷于同类内容生产的人们，他们会提供宝贵意见，并且鼓励你继续追求你的梦想。而这正是dnf映画带来的最大好处之一——无论你的水平如何，都能从中学到新东西，并享受到不断进步带来的乐趣。

[下载本文pdf文件](/pdf/518951-dnf电影DNF游戏内电影制作与体验.pdf)