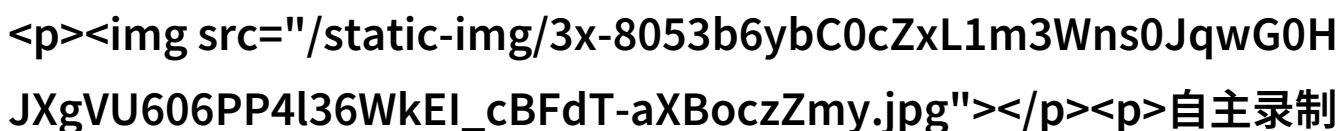


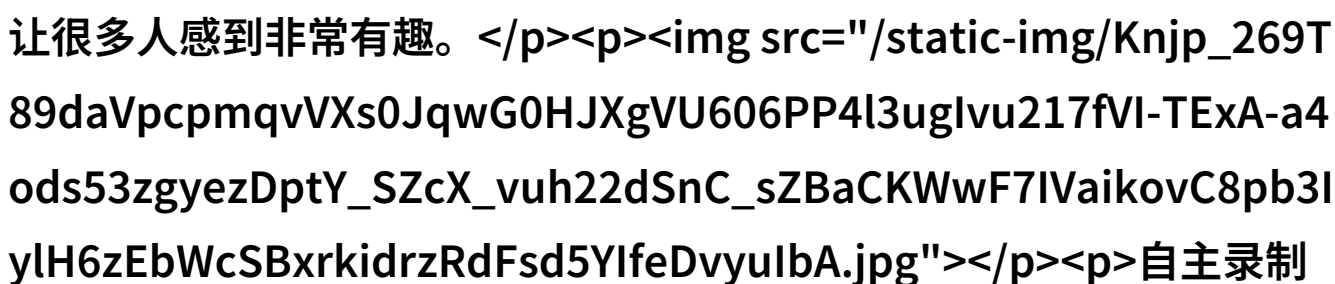
镜头对准了故事即将开始揭秘自主录制视频

镜头对准了，故事即将开始：揭秘自主录制视频的魅力与技巧



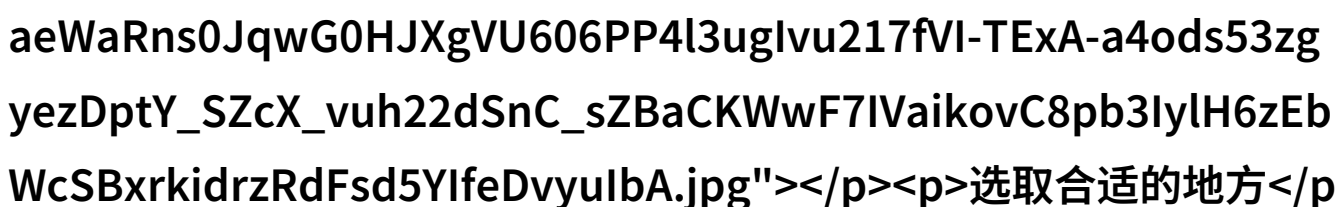
自主录制视频的诱惑

在现代社会，随着智能手机和相机技术的不断进步，我们越来越多地被吸引去尝试自己对准了坐下来视频。这种方式不仅简单直接，而且能够让我们更好地掌控整个创作过程。通过自主录制，我们可以根据自己的喜好和需求来选择内容、风格和时长，这种自由度让很多人感到非常有趣。



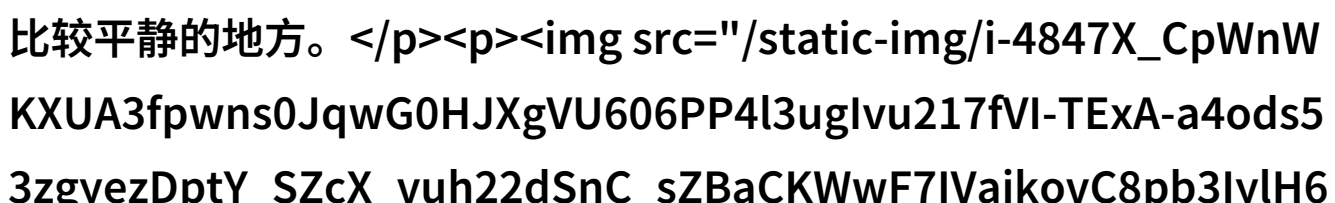
自主录制视频的技巧分享

要想拍出高质量的自主录制视频，不仅需要良好的设备，还需要一些基本的拍摄技巧。首先，要确保光线充足，因为好的光线可以大大提高画面的清晰度。在进行动态场景拍摄时，可以尝试使用稳定器或者三脚架，以减少手持时候因抖动带来的模糊效果。此外，对焦也很重要，一般建议在静止的人物前后进行调整，以确保人物面部清晰可见。



选取合适的地方

当你决定自己对准了坐下来视频时，你会发现周围环境其实是一个巨大的资源库。你可以选择家中的一个安静舒适的地方，也可以到户外寻找美丽风景作为背景。不过，无论是室内还是室外，都应该注意环境噪音的问题，有些小声就可能影响整体音质，因此最好找到一个声音比较平静的地方。



zEbWcSBxrkidrzRdFsd5YIfeDvyulbA.jpg"></p><p>充分利用剪辑软件</p><p>尽管自己对准了坐下来视频，但并不意味着最后呈现给观众的是一段连续性的电影。而且，通过精心编辑，可以使得原本单调乏味的情节变得生动活泼。在剪辑过程中，可以加入音乐、特效或是文字信息等元素，使视听效果更加丰富，同时也能更有效地传达你的信息或情感。</p><p></p><p>强化个人品牌建设</p><p>如果你的自主录制视频内容具有较强的特色或者独到之处，那么它就能成为你个人品牌的一部分。这对于想要提升个人影响力或者建立专业形象的人来说，是非常有帮助的事情。通过高质量的内容，不断推广自己的作品，你可能会逐渐获得更多粉丝，并且为自己的职业道路打开新的窗口。</p><p>创意无限，挑战创新思维</p><p>最后，当你已经掌握了一些基本技能之后，不妨尝试一些创意性的东西，比如说，在固定位置上进行不同的表情演绎，或是在不同时间点记录下同一件事情发生变化的情况等等。不断挑战创新思维，将普通事物转变为有趣的话题，这样做不仅能够保持个人的热情，也能持续吸引新老观众，让他们对你的作品产生兴趣，从而形成良好的互动关系。</p><p>下载本文pdf文件</p>