



大香煮蕉伊国语视频我来教你如何在家就

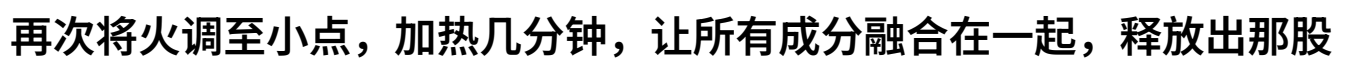
大香煮蕉伊国语视频，一道让人垂涎三尺的外国美食。今天，我就带你一起走进这个充满诱惑的世界，学一手这道简单却又不失风味的香蕉煮饭。

首先，你需要准备一些新鲜的香蕉和适量的水。当然了，这里强调的是“适量”，因为过多或过少都会影响到最终口感。如果你的家中没有专门用于煮饭的小锅，那么一个深底锅也能应付得差不多。


接下来，将切好的香蕉放入锅中，然后倒入足够用来淹没它们的大米。这里我们使用的是长粒大米，它比其他类型的大米更有嚼劲，更符合这种料理方式。

在火上加热，让水沸腾后，转小火慢炖。这一步骤很关键，因为它决定了最终产品的软硬程度。你可以根据自己的口味调整时间，不要忘记偶尔翻动一下，以防止粘底。

等待完工后，用勺子轻轻搅拌均匀，再次将火调至小点，加热几分钟，让所有成分融合在一起，释放出那股独特而诱人的香气。

现在，大香煮蕉伊国语视频里的秘密已经揭晓了。在享受这份美食时，可以尝试加入一点柠檬汁或者蜂蜜，使其更加丰富多彩。不论是作为早餐、午餐还是晚餐，这种简单快捷又营养丰富的小吃都值得一试。

最后，我想说的是，“大香煮蕉”并不是真正意义上的“伊国语”，但它确实是一种跨越文化边界、传递着不同国家美食魅力的名字。而通过这样一次次探索，我们不仅学会了一种新的烹饪技巧，还开拓了对世界各地美食文化的一知半解。希望你能喜欢这个教程，并且在未来有机会尝试更多别样的国际风味菜肴！



mg/7mM0am49rxB2BgFHOui1nG-liBFUIEqm5fQ770e87DHX0Pb0
OsnDtjxaWkYHoCxPtzLe2G0Opd3doQuBDWjQA4nPt_2kCx7FGJT
bsq6lbaE.jpg"></p><p><a href = "/pdf/567768-大香煮蕉伊国语视
频我来教你如何在家就能做出超级美味的香蕉煮饭.pdf" rel="alternat
e" download="567768-大香煮蕉伊国语视频我来教你如何在家就能做
出超级美味的香蕉煮饭.pdf" target="_blank">下载本文pdf文件</p>