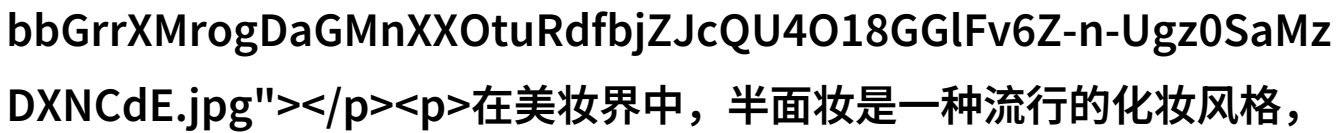


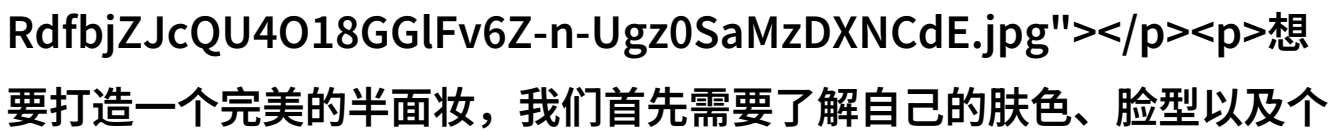
美妆达人半面妆技巧时尚美学的半边天

半面妆的魅力是什么？

在美妆界中，半面妆是一种流行的化妆风格，

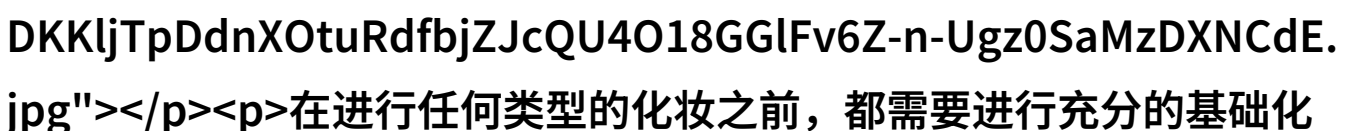
它将自然和时尚完美结合，既不显得过于华丽，也不失去女生的优雅气质。这种风格非常适合日常出行或是工作场所，因为它既能展现个人的品味，又能保持专业形象。

如何选择适合自己的半面妆方案？

想要打造一个完美的半面妆，我们首先需要了解自己的肤色、脸型以及个人偏好。

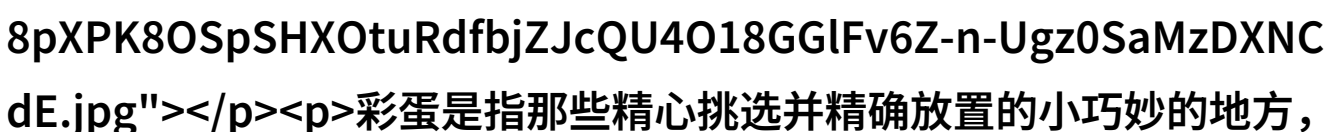
对于肤色较淡的人来说，可以使用一款浅色的粉底液，以此来掩盖细微的瑕疵；而肤色较深的人，则可以尝试使用稍微深一点的粉底，使整个脸部看起来更加饱满有光泽。此外，根据脸型选择不同的眉形也是很重要的一步。在挑选眼影时也要注意颜色的搭配，不同颜色的眼影能够突出或隐藏不同部分的特征，从而达到最佳效果。

如何进行基础化妆准备？

在进行任何类型的化妆之前，都需要进行充分的基础化

妆。这包括清洁皮肤、均匀涂抹润唇膏和遮瑕膏，以及用修饰性的产品来调整鼻梁轮廓和眼睛周围区域。这些小动作虽然看似简单，但却对整个容貌产生了巨大的影响，让人看上去更加年轻活泼。

如何运用彩蛋点亮全身照？

彩蛋是指那些精心挑选并精确放置的小巧妙的地方，

比如嘴角边缘、眼睛下方或者鼻尖处等，这些都是让人印象深刻的地方。在半面妆中，可以通过彩蛋来增添几分神秘感或者温柔感。比如，用

一种与口红调色相近但略浅一些小圈圈画在嘴角，这样做会使整体表情更为温婉，而不是那种明显夸张的笑容。

如何处理发型与装

扮之间的区别? </p><p></p><p>发型对于一个人的整体造型有着不可忽视的地位，因此在搭配半面妆的时候，要考虑到发型对整体造型带来的变化。如果你拥有着蓬松的大波浪卷发，那么简约一些面的线条可能会更为协调；如果你的头发比较直且短，那么可以尝试一些简单但是具有立体感的手法，如侧扫或者后梳等，以此来强调你的五官特征。</p><p>怎样完成这一套“只需一瞬”的完美姿态? </p><p>最后，无论是哪种方式，最终都应该是一个平衡点——既要展示自我，也不能太过浮夸。而当你站在镜子前，看着那副经过精心打磨后的自己，你就知道了什么才是真正属于你的那份独特魅力。那一刻，你就是那个穿越镜子进入另一个世界中的女性，每一步每一次微笑都散发出无可抗拒迷人的光芒。</p><p>下载本文pdf文件</p>