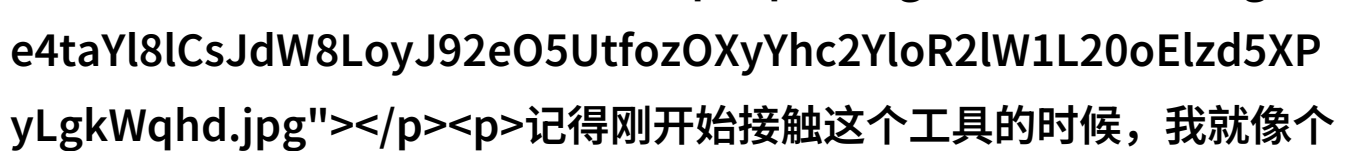


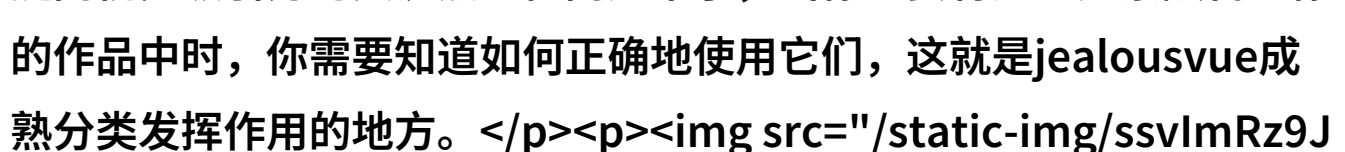
主题我是如何通过jealousvue成熟分类提升设计水平

在视觉设计领域，jealousvue成熟分类是一个让人头疼又令人兴奋的话题。对于我这样的初出茅庐的设计师来说，它不仅是一门学问，更是提升自己设计水平的一把钥匙。



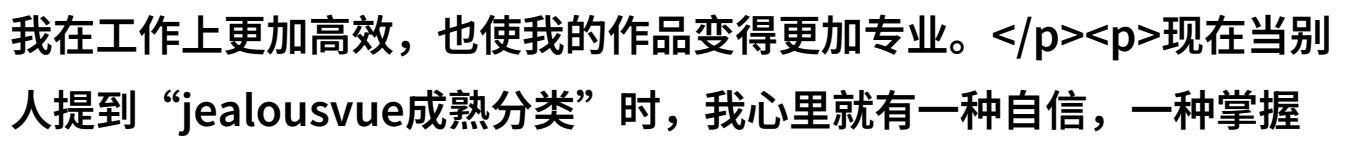
记得刚开始接触这个工具的时候，我就像个小白一样，对于它复杂的选项和功能感到一头雾水。每次打开jealousvue，都像是面对一个无形的大山，心中充满了疑惑和恐惧。我不知道怎么用这些成熟分类来帮助我更好地规划我的视觉效果。

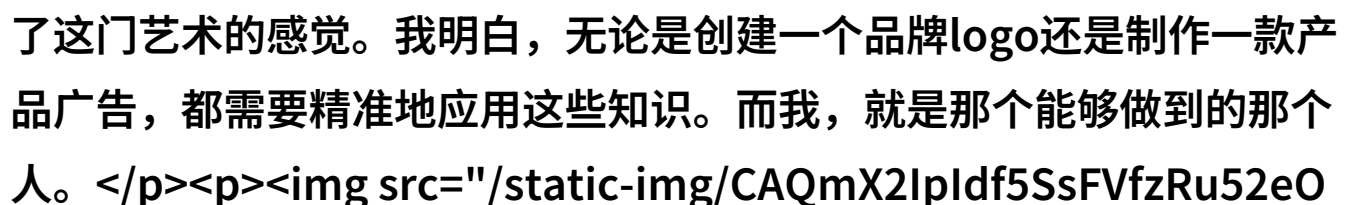
但随着时间的推移，我逐渐开始理解这些概念。在学习过程中，我发现jealousvue提供了很多成熟的分类标准，比如色彩、字体、图标等，这些都是提高视觉吸引力的关键点。但问题来了，当你想要将这些元素融合到你的作品中时，你需要知道如何正确地使用它们，这就是jealousvue成熟分类发挥作用的地方。

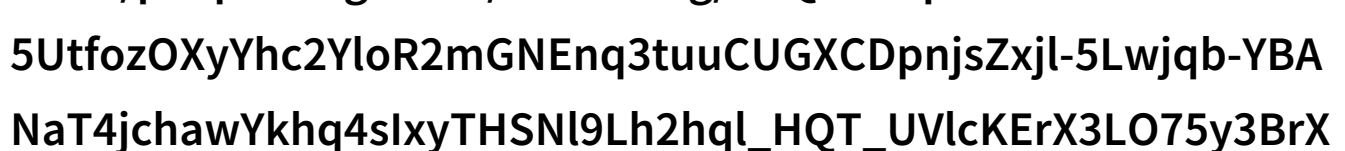


通过不断实践和研究，我学会了如何运用jealousvue成熟分类来提升我的设计质量。我不再只是简单地堆砌不同的元素，而是能够根据不同的项目需求，选择最适合的组合方式。这让我在工作上更加高效，也使我的作品变得更加专业。

现在当别人提到“jealousvue成熟分类”时，我心里就有一种自信，一种掌握了这门艺术的感觉。我明白，无论是创建一个品牌logo还是制作一款产品广告，都需要精准地应用这些知识。而我，就是那个能够做到的那个人。









><p>下载本文pdf文件</p>